

Ankara Medipol Üniversitesi Uzaktan Eğitim için yapılması gerekenler aşağıdadır;

Öncelikle Microsoft Teams uygulamasını indirmemiz gerekiyor;



Aşağıdaki linkten uygulamamızı indireceğiz;

[Link için tıklayın!](#)

Microsoft | Office Microsoft Teams Planlar ve fiyatlar Özellikler Kaynaklar Teams'i indirin Office 365'i satın alın Tüm Microsoft Ara Oturum aç

1.

Microsoft Teams'i dilediğiniz cihaza indirin

Windows, Mac, iOS ve Android cihazlarında Teams üzerinden her yerden bağlantı kurun veya Teams'i kullanarak uzak katılımcıları istediğiniz boyuttaki toplantı alanlarında bir araya getirin.

[Teams'i indirin](#)

AÇILAN SAYFADA ÖNCELİKLE BURAYA TIKLIYORUZ



2.

Masaüstünüz için Teams'i indirin



[Teams'i indirin](#)

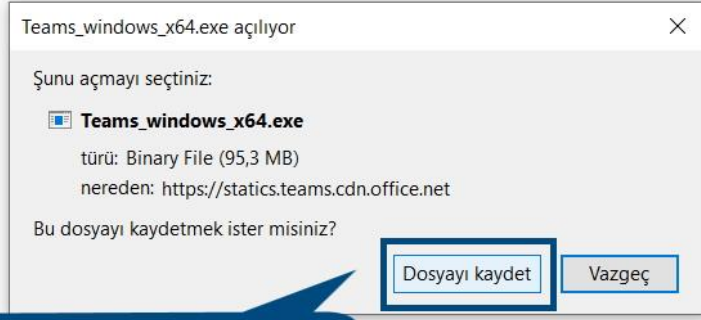
BURAYA TIKLAYIP YARDIMCI PROGRAMIMIZI İNDİRİYORUZ

Teams mobil uygulamasını edinin



Programımızı indirip kuruyoruz;

3.



**DOSYAYI KAYDETTİKTEN SONRA
PROGRAMIMIZI YÜKLÜYÜRÜZ**

Programımız kurulduktan sonra giriş yapıyoruz;

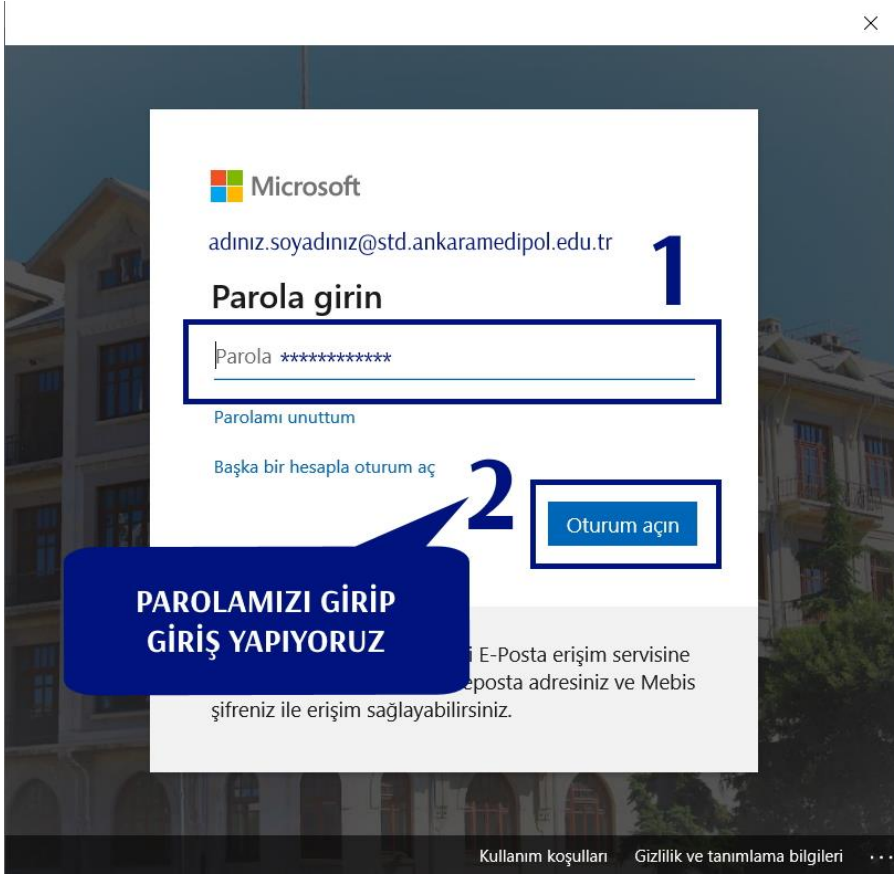
Akademik Personeller E-Posta : adiniz.soyadiniz@ankaramedipol.edu.tr uzantılı mail adresi olarak giriş yapınız.

E-Posta olarak: adiniz.soyadiniz@std.ankaramedipol.edu.tr uzantılı mail adresi olarak giriş yapınız.

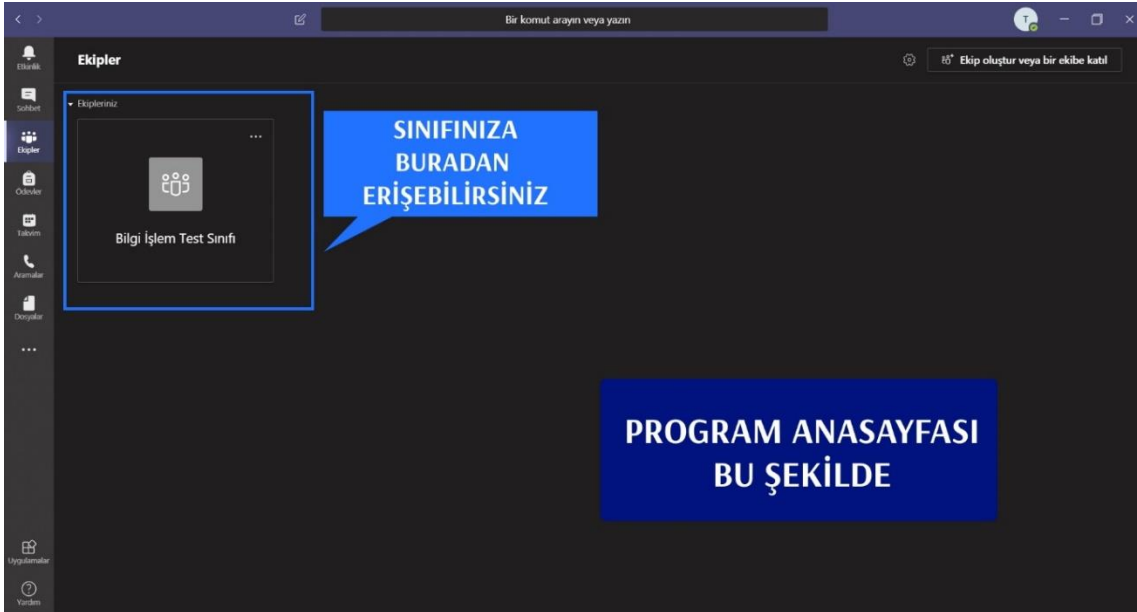
Ardından **Oturum aç** diyerek giriş yapınız.



MEBİS' şifreniz ile giriş yapınız.

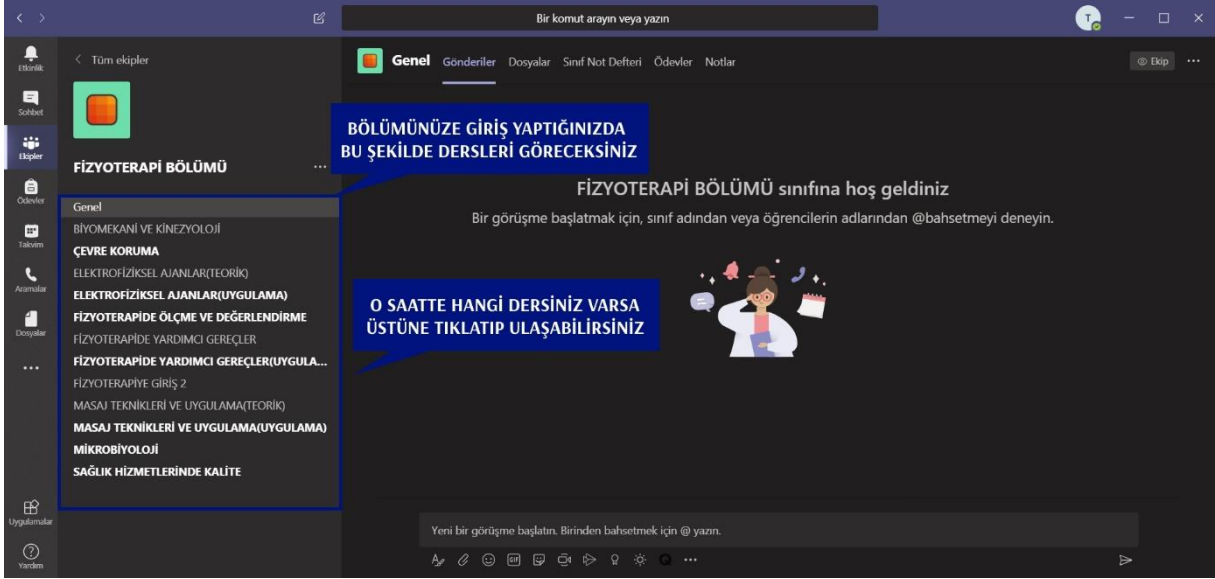


Programımıza başarılı bir şekilde giriş yaptıktan sonrasında aşağıdaki gibi bir arayüz karşılayacak; Ekipler menüsünde Bölümler hazır olarak gelecektir.



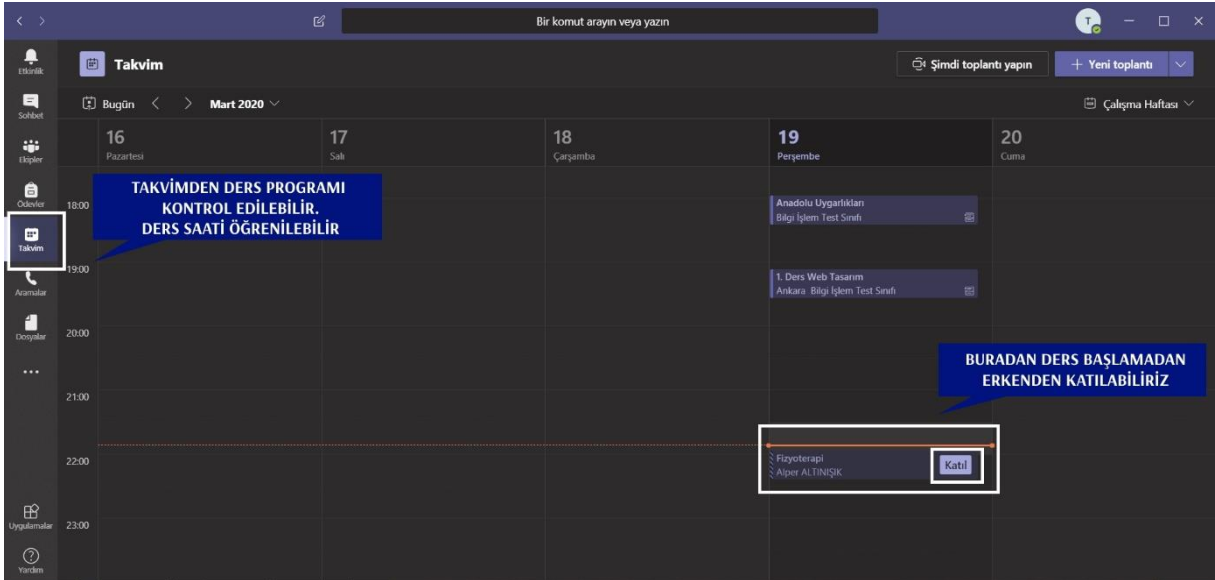
Sınıfımıza giriş yaptıktan sonra sizi aşağıdaki gibi bir arayüz karşılayacak;

Buradan derslerinize erişebilir, ve ders saatinde çevrimiçi olarak derse katılabilirsiniz.



Takvim kısmından derslerimizi görebiliriz.

Katılmak istediğiniz derslere “**Katıl**” butonuna basarak takviminize ekleyebilirsiniz. Ders saatinde bildirim gelecektir.



Derse girdiğinizde arayüz bu şekilde karşınıza çıkacaktır.

Sağ taraftan sohbet kısmından çevrimiçi soru-cevap şeklinde sorular sorabilirsiniz.

The screenshot shows a Zoom meeting interface. The main window displays a presentation slide titled "LİDYALILAR (MÖ.1200-546)". The slide contains a list of bullet points in Turkish, detailing the history and culture of the Lydians. A blue callout box is overlaid on the slide, containing the text: "BURASI SOHBET BÖLÜMÜ HOCALARINIZI SORMAK İSTEDİKLERİNİZİ BURADAN SORABİLİRSİNİZ". To the right of the main window, there is a chat window titled "Toplantı sohbeti" (Meeting chat) showing a message from Alper ALTINŞIK at 21:51: "Toplantı planlandı" (Meeting planned). Below the chat window, there is a text input field labeled "Yanıtla" (Reply).

Ders sonrasında geçmiş yazışmalar ve ders kaydı ilgili ders üzerinde üst taraftan "Gönderiler" butonuna basarak yazışmaları görebilir ve dersi tekrar izleyebilirsiniz.

The screenshot shows a Zoom meeting interface. The main window displays a chat window titled "BİYOMEKANİK VE KİNEZYOLOJİ" (Biomechanics and Kinesiology) with tabs for "Gönderiler" (Messages), "Dosyalar" (Files), and "Notlar" (Notes). The chat window shows a message from Alper ALTINŞIK at 21:51: "Toplantı planlandı" (Meeting planned). Below the chat window, there is a text input field labeled "Yanıtla" (Reply). A blue callout box is overlaid on the chat window, containing the text: "BURADAN GEÇMİŞE YÖNELİK DERSİMİZİ TEKRAR İZLEYEBİLİRSİNİZ". The chat window also shows a meeting record for "Fizyoterapi" (Physiotherapy) on 19 Mart 2020 Perşembe at 21:55, with a duration of 26 dk. 46 sn. Below the meeting record, there is a star rating system and a search quality question: "Arama kalitesi nasıldı?".

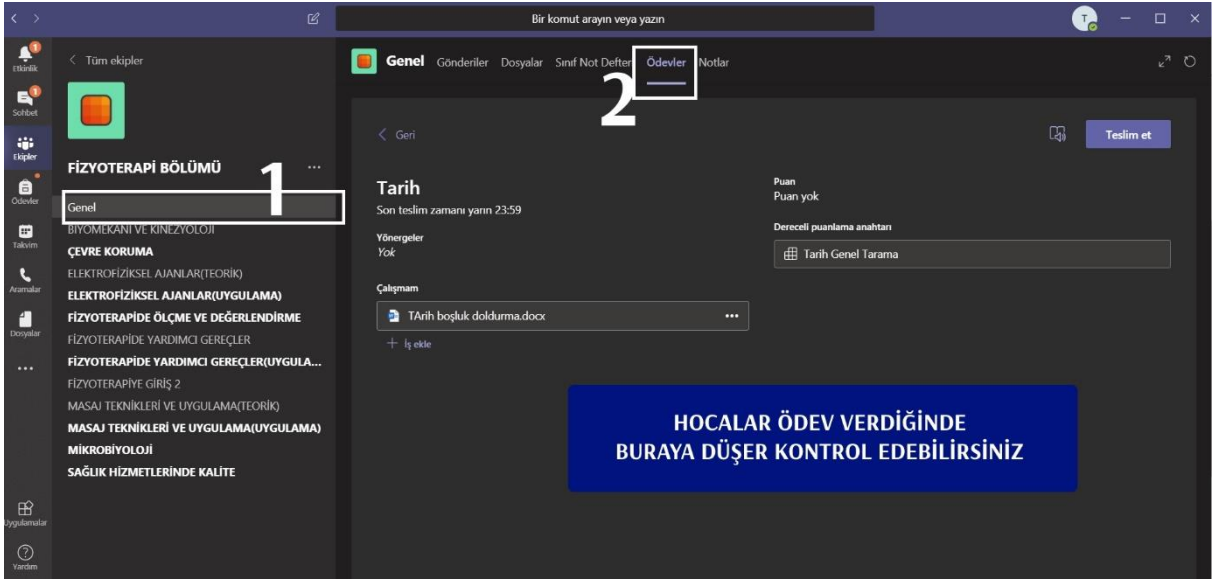
Derslerle alakalı ödevler oluşturabilir ve öğrencilerle paylaşabilirsiniz. Etkinlik paneli veya ödevler formları görebilir ve öğrencilerden bu ödevleri tamamlamalarını isteyebilirsiniz.

Altta verilmiş olan örnek bir ödev görülmektedir.

Bu menüye gelmek için öncelikle;

Dersin olduğu kanal,

Sonrasında Genel sekmesi içerisinde Ödevler seçeneğinde görebilirsiniz.



The screenshot shows the Medipol LMS interface. The left sidebar lists various course sections under 'FİZYOTERAPİ BÖLÜMÜ'. The main content area is titled 'Genel' and shows a document titled 'Tarih boşluk doldurma.docx'. A blue box at the bottom of the screen contains the text: 'HOCALAR ÖDEV VERDİĞİNDE BURAYA DÜŞER KONTROL EDEBİLİRSİNİZ'. A red box highlights the 'Ödevler' tab in the top navigation bar, and another red box highlights the 'Genel' section in the left sidebar.

Konuyla ilgili destek için;

btdestek@ankamedipol.edu.tr adresine mail gönderebilirsiniz.