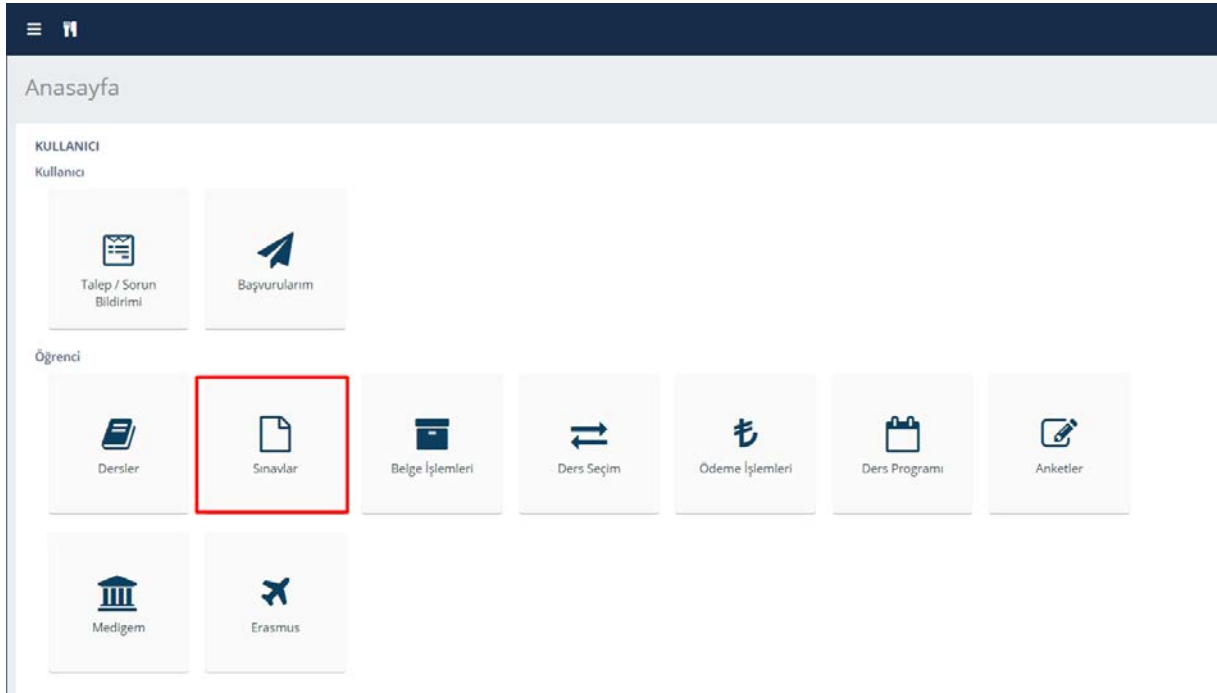


Ara Sınav Ödev Yükleme Talimatları

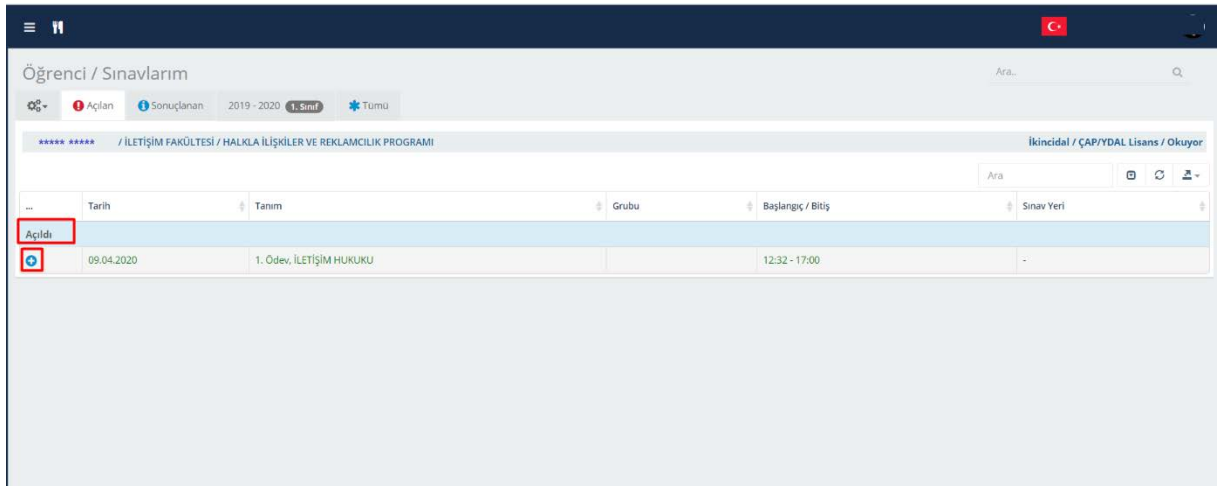
Ara Sınav için Öğretim Elamanının sizlere vermiş olduğu ödevleri sisteme yükleyebilmek için alttaki adımları takip ediniz.

İlk olarak <http://mebis.ankaramedipol.edu.tr> den MEBİS hesabınızla giriş yapınız.

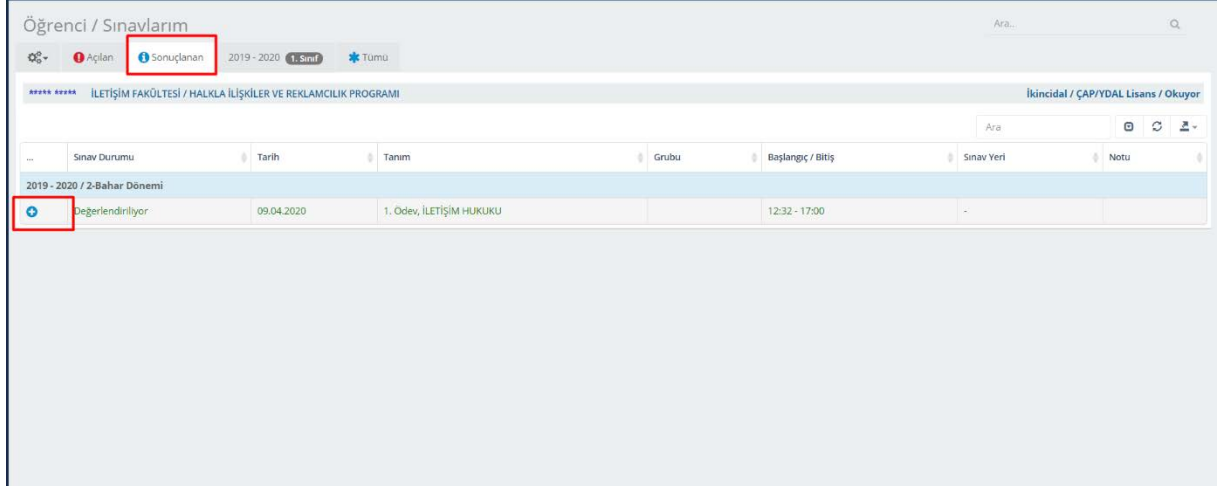
Giriş yaptıktan sonra “**Sınavlar**” menüsüne tıklayınız.



Açılan sınavları alttaki gibi görebilirsiniz. Altteki resimde gösterilen “+” tuşuna basıp ödevinizi yükleyebilirsiniz.



Ara Sınav Ödev Yükleme Talimatları



Öğrenci / Sınavlarım

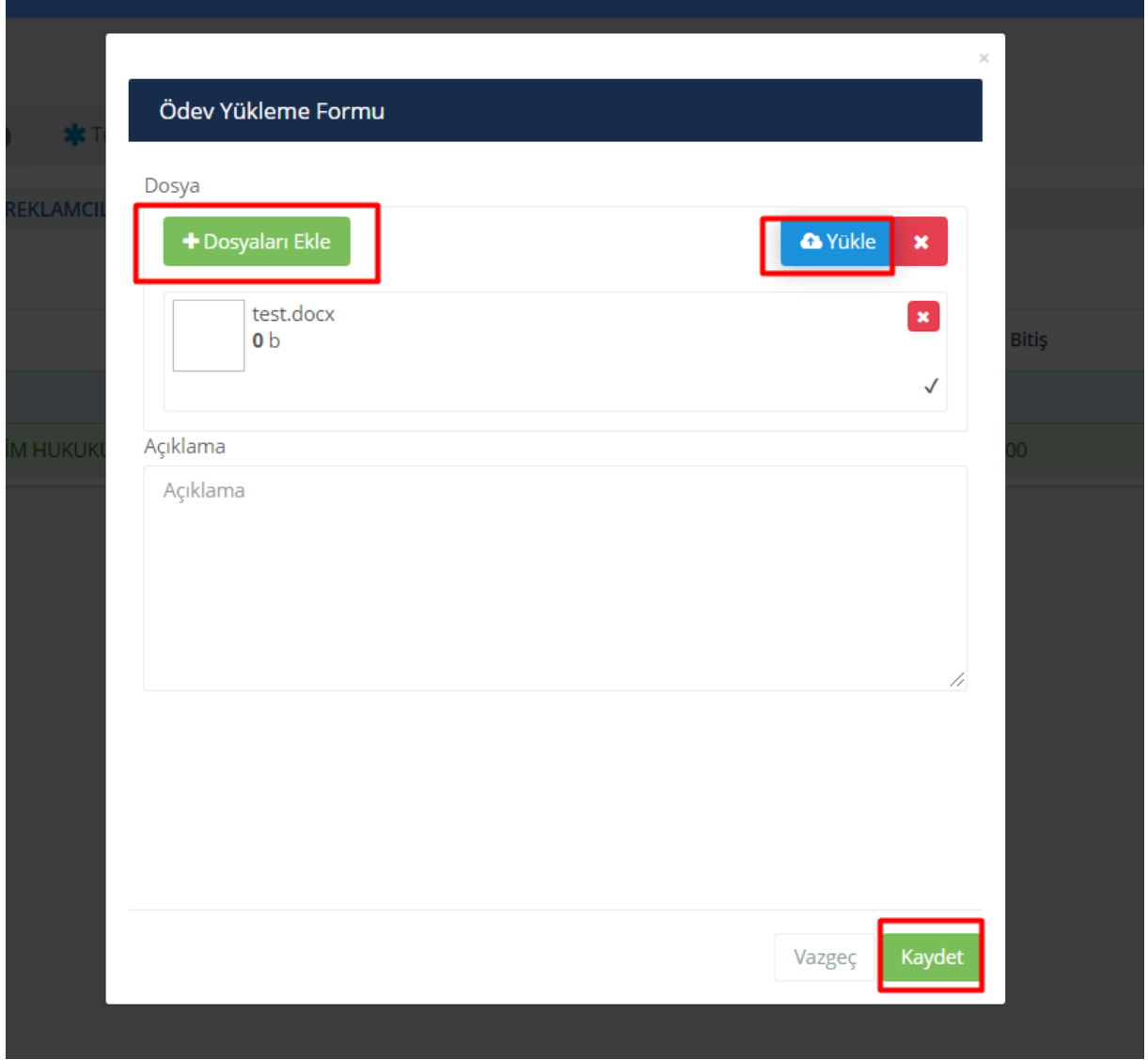
2019 - 2020 1. Sınıf Tümü

İLETİŞİM FAKÜLTESİ / HALKLA İLİŞKİLER VE REKLAMCIKLIK PROGRAMI İkincidal / ÇAP/YDAL Lisans / Okuyor

Sınav Durumu	Tarih	Tanım	Grubu	Başlangıç / Bitiş	Sınav Yeri	Notu
2019 - 2020 / 2-Bahar Dönemi						
+	Değerlendiriliyor	09.04.2020	1. Ödev, İLETİŞİM HUKUKU	12:32 - 17:00	-	

Sınav durumu Açıldı ve Değerlendiriliyor durumundayken ödev sisteme yüklenebilir. “ + “ butonuna tıklayarak ödevi sisteme yükleyebilirsiniz.

Ara Sınav Ödev Yükleme Talimatları



Ödev Yükleme Formu

Dosya

+ Dosyaları Ekle

Yükle

test.docx
0 b

Açıklama

Açıklama

Vazgeç Kaydet

Dosyaları Ekle butonuna tıklayarak ödev dosyasını ekleyip ardından Yükle butonuna tıklayıp Kaydet diyerek ödev yükleme işlemi gerçekleştirilebilir.