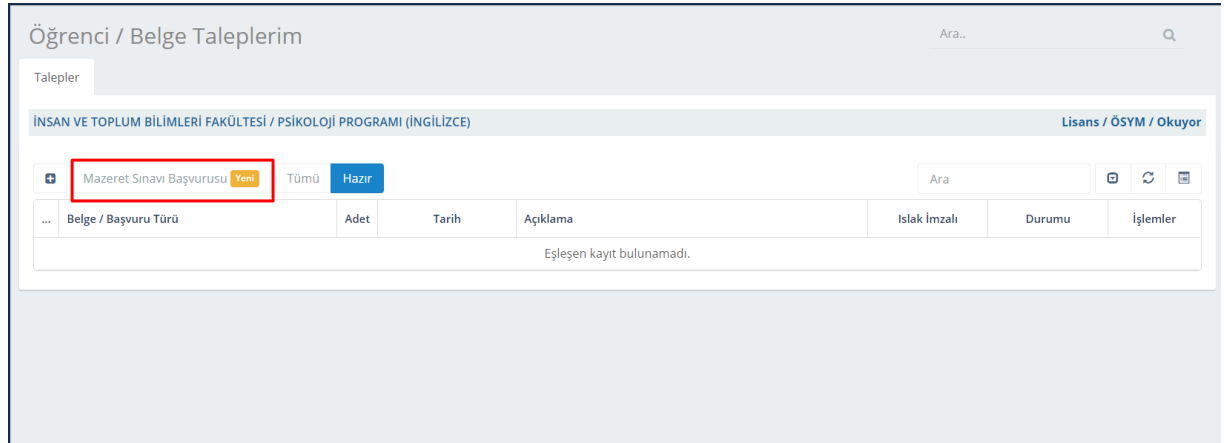


Mebis sayfanıza girdikten sonra Belge İşlemleri butonuna tıklayınız.



Açılan sayfada **Mazeret Sınavı Başvurusu** butonuna tıklayınız.

Mazeret Sınavı Başvuru Formu

Dikkat! Teknik nedenlerden dolayı oluşan mazeretler bu form üzerinden değerlendirilmemektedir !

Mazeret Dersi

- Seçiniz -

Mazeret Nedeni

- Seçiniz -

- Neden Seçiniz
- Sağlık Nedeni (Raporlu)
- Ders Çakışması

Vazgeç Kaydet

Burada sadece Sağlık Nedeni ve Ders Çakışması nedenlerinden kaynaklanan mazeretler değerlendirilmektedir.

Mazeret Sınavı Başvuru Formu

Mazeret Dersi

BİLİMSEL ARAŞTIRMA TEKNİKLERİ VE YAYIN ETİĞİ

Mazeret Nedeni

Sağlık Nedeni (Raporlu)

Seçilenler

+Dosyaları Seç

Mazeret Tarihi

Mazeret Gün Sayısı

Vazgeç Kaydet

Açılan formda Mazeret Dersi alanından mazeret sınavına gireceğiniz dersi seçiniz. Mazeret nedeniniz "Sağlık Nedeni " ise ;

×

Mazeret Sınavı Başvuru Formu

Mazeret Dersi

- Seçiniz -

Mazeret Nedeni

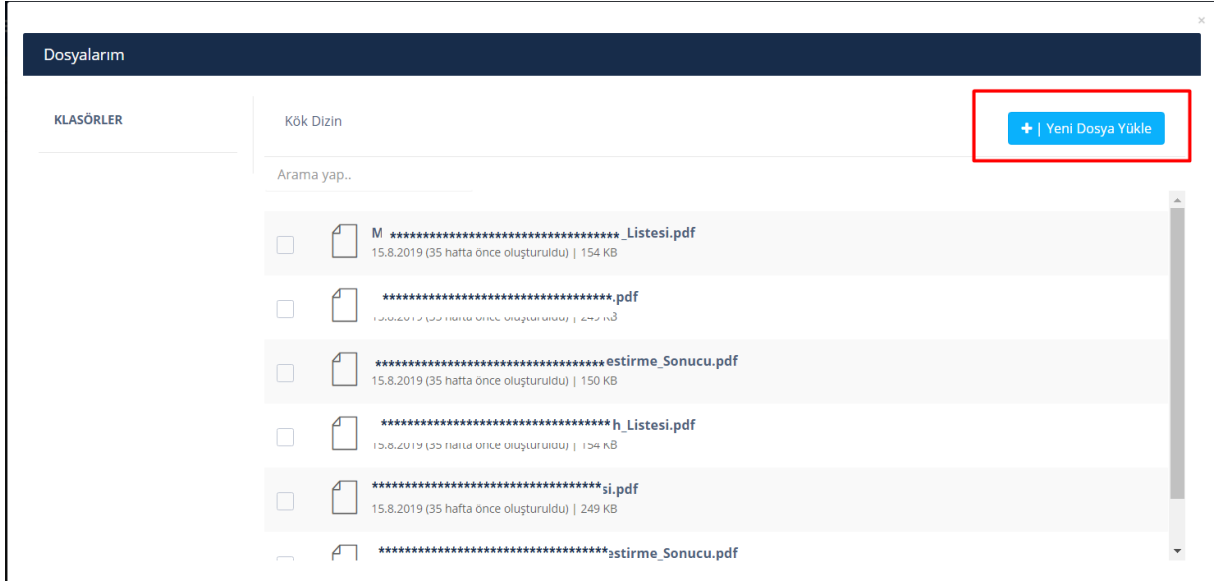
Sağlık Nedeni (Raporlu) ×

+Dosyaları Seç Seçilenler

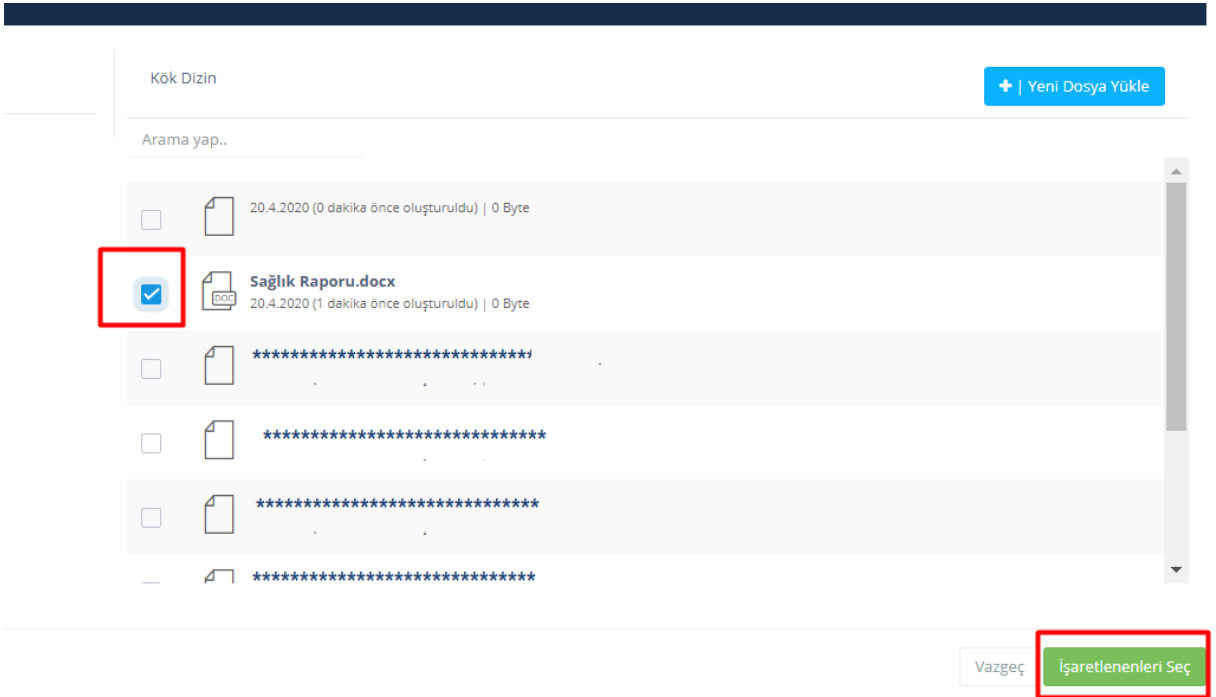
Mazeret Tarihi 📅 Mazeret Gün Sayısı

Vazgeç Kaydet

Formda gösterilen şekilde Dosyaları Seç butonuna tıklayınız.



Buradan Yeni Dosya Yükle butonuna tıklayınız.



Yüklemiş olduğunuz dosyaya tik atarak, İşaretlenenleri Seç butonuna tıklayınız.

Dosya Tanım Formu

Açıklama

Dosya

+ Dosyaları Ekle **Yükle** **X**

Sağlık Raporu.docx **X**

0 b ✓

Vazgeç **Kaydet**

Dosyayı ekledikten sonra Yükle butonuna tıklayıp ardından Kaydet butonuna tıklayınız.

×

Mazeret Sınavı Başvuru Formu

Mazeret Dersi

- Seçiniz -

Mazeret Nedeni

Sağlık Nedeni (Raporlu)

Seçilenler

+Dosyaları Seç

Sağlık Raporu.docx

Çıkar

Mazeret Tarihi

Mazeret Gün Sayısı

Vazgeç

Kaydet

Son aşamada Mazeret Tarihi ve Mazeret Gün Sayısını girdikten sonra Kaydet butonuna tıklayarak başvurunuzu tamamlayabilirsiniz.

×

Mazeret Sınavı Başvuru Formu

Mazeret Dersi

 ×

Mazeret Nedeni

 ×

Vazgeç

Mazeret nedeniniz “Ders Çakışması” ise;
Mazeret Dersi alanından mazeret sınavına girilecek olan dersi seçtikten sonra
Mazeret Nedeni alanını Ders Çakışması olarak seçip ardından Kaydet butonuna
tıklayarak başvurunuzu tamamlayabilirsiniz.

